

ALMA LAUREA

anno di laurea: 2014

tipo di corso: laurea di primo livello

Ateneo: Bari

Facoltà/Dipartimento/Scuola: Biologia (Dip.)










gruppo disciplinare: geo-biologico

classe di laurea: scienze biologiche (L-13, 12)


corso di laurea (post-riforma): scienze biologiche (L-13):

PROFILO DEI LAUREATI		Collettivo selezionato
Numero dei laureati		101
Hanno compilato il questionario		89
1. ANAGRAFICO		Collettivo selezionato
Genere (%)		
maschi		11,9
femmine		88,1
Età alla laurea (%)		
meno di 23 anni		46,5
23-24 anni		48,5
25-26 anni		3,0
27 anni e oltre		2,0
età media alla laurea		23,3
Cittadini stranieri (%)		-
Residenza (%)		
stessa provincia della sede degli studi		50,5
altra provincia della stessa regione		42,6
altra regione		6,9
estero		-
2. ORIGINE SOCIALE		Collettivo selezionato

Titolo di studio dei genitori (%)	
entrambi con laurea	4,5
uno solo con laurea	20,2
scuola media superiore	42,7
titoli inferiori o nessun titolo	31,5
Classe sociale (%)	
borghesia	15,7
classe media impiegatizia	32,6
piccola borghesia	18,0
classe operaia	32,6
3. STUDI SECONDARI SUPERIORI	
	Collettivo selezionato
Diploma (%)	
liceo classico	18,8
liceo linguistico	5,0
liceo scientifico	61,4
liceo socio-psico-pedagogico o ist. magistrale	8,9
tecnico	5,0
professionale	1,0
istruzione artistica	-
titolo estero	-
Voto di diploma (medie, in 100-mi)	89,4
Hanno conseguito il diploma (%)	
nella stessa provincia della sede degli studi universitari	49,5
in una provincia limitrofa	45,5
in una provincia non limitrofa, ma nella stessa ripartizione geografica	5,0
al Sud, ma si sono laureati al Centro-Nord	-
al Centro, ma si sono laureati al Nord o al Sud	-
al Nord, ma si sono laureati al Centro-Sud	-
all'estero	-

4. RIUSCITA NEGLI STUDI UNIVERSITARI	Collettivo selezionato
Hanno precedenti esperienze universitarie (%) 	5,6
portate a termine	-
non portate a termine	5,6
Motivazioni molto importanti nella scelta del corso di laurea (%) 	
fattori sia culturali sia professionalizzanti	40,4
fattori prevalentemente culturali	51,7
fattori prevalentemente professionalizzanti	1,1
né gli uni né gli altri	6,7
Età all'immatricolazione (%) 	
regolare o 1 anno di ritardo	100,0
2 o più anni di ritardo	-
Punteggio degli esami (medie) 	25,7
Voto di laurea (medie) 	101,7
Regolarità negli studi (%) 	
in corso	45,5
1° anno fuori corso	30,7
2° anno fuori corso	15,8
3° anno fuori corso	5,9
4° anno fuori corso	-
5° anno fuori corso e oltre	2,0
Durata degli studi (medie, in anni) 	4,0
Ritardo alla laurea (medie, in anni) 	0,7
Indice di ritardo (rapporto fra ritardo e durata legale del corso) (medie) 	0,23
5. CONDIZIONI DI STUDIO	Collettivo selezionato

Hanno alloggiato a meno di un'ora di viaggio dalla sede degli studi (%):	
più del 50% della durata degli studi	74,2
meno del 50%	23,6
Hanno frequentato regolarmente (%):	
più del 75% degli insegnamenti previsti	97,8
tra il 50% e il 75%	2,2
tra il 25% e il 50%	-
meno del 25%	-
Hanno usufruito del servizio di borse di studio (%)	40,4
Hanno svolto periodi di studio all'estero nel corso degli studi universitari (%)	4,5
con Erasmus o altro programma dell'Unione Europea	-
altra esperienza riconosciuta dal corso di studi	1,1
iniziativa personale	3,4
non hanno compiuto studi all'estero	95,5
1 o più esami all'estero convalidati (%)	-
Hanno preparato all'estero una parte significativa della tesi (%)	-
Hanno svolto tirocini/stage o lavoro riconosciuti dal corso di laurea (%)	14,6
tirocini organizzati dal corso e svolti presso l'università	13,5
tirocini organizzati dal corso e svolti al di fuori dell'università	-
attività di lavoro successivamente riconosciute dal corso	1,1
nessuna esperienza di tirocinio o lavoro riconosciuto	83,1
Mesi impiegati per la tesi/prova finale (medie)	2,2
6. LAVORO DURANTE GLI STUDI	
	Collettivo selezionato
Hanno esperienze di lavoro (%)	40,4
lavoratori-studenti	1,1
altre esperienze di lavoro con continuità a tempo pieno	-

lavoro a tempo parziale	7,9
lavoro occasionale, saltuario, stagionale	31,5
nessuna esperienza di lavoro	59,6
lavoro coerente con gli studi	-
7. GIUDIZI SULL'ESPERIENZA UNIVERSITARIA	
	Collettivo selezionato
Sono complessivamente soddisfatti del corso di laurea (%)	
decisamente sì	28,1
più sì che no	58,4
Sono soddisfatti dei rapporti con i docenti in generale (%)	
decisamente sì	12,4
più sì che no	74,2
Sono soddisfatti dei rapporti con gli studenti (%)	
decisamente sì	55,1
più sì che no	39,3
Valutazione delle aule (%)	
sempre o quasi sempre adeguate	12,4
spesso adeguate	55,1
Valutazione delle postazioni informatiche (%)	
erano presenti e in numero adeguato	12,4
erano presenti, ma in numero inadeguato	38,2
Valutazione delle biblioteche (prestito/consultazione, orari di apertura ...) (%)	
decisamente positiva	12,4
abbastanza positiva	60,7
Ritengono che il carico di studio degli insegnamenti sia stato sostenibile (%)	
decisamente sì	16,9
più sì che no	67,4
Si iscriverebbero di nuovo all'università? (%) 	

sì, allo stesso corso dell'Ateneo	68,5
sì, ma ad un altro corso dell'Ateneo	13,5
sì, allo stesso corso ma in un altro Ateneo	12,4
sì, ma ad un altro corso e in un altro Ateneo	4,5
non si iscriverebbero più all'università	-
8. CONOSCENZE LINGUISTICHE E INFORMATICHE	
	Collettivo selezionato
Lingue straniere: conoscenza "almeno buona" (%)	
inglese scritto	82,0
inglese parlato	74,2
francese scritto	14,6
francese parlato	13,5
spagnolo scritto	2,2
spagnolo parlato	2,2
tedesco scritto	2,2
tedesco parlato	3,4
Strumenti informatici: conoscenza "almeno buona" (%)	
navigazione in Internet e comunicazione in rete (e-mail, blog, forum, social network, ...)	93,3
word processor (elaborazione di testi)	85,4
fogli elettronici (Excel, ...)	75,3
strumenti di presentazione (PowerPoint, Keynote, Impress, ...)	62,9
sistemi operativi	47,2
multimedia (elaborazione di suoni, immagini, video)	50,6
linguaggi di programmazione	12,4
data base (Oracle, SQL server, Access, ...)	23,6
realizzazione siti web	12,4
reti di trasmissione dati	14,6
CAD/CAM/CAE - Progettazione assistita	5,6

9. PROSPETTIVE DI STUDIO	Collettivo selezionato
Intendono proseguire gli studi (%)	98,9
altra laurea triennale	-
laurea magistrale	98,9
dottorato di ricerca	-
diploma accademico (Alta Formazione Artistica e Musicale)	-
scuola di specializzazione post-laurea	-
master universitario	-
altro tipo di master o corso di perfezionamento	-
tirocinio, praticantato	-
attività sostenuta da borsa o assegno di studio	-
altre attività di qualificazione professionale	-
non intendono proseguire	1,1
10. PROSPETTIVE DI LAVORO	
Collettivo selezionato	
Sono interessati a lavorare nelle seguenti aree aziendali: decisamente sì (%)	
acquisti	18,0
amministrazione, contabilità	12,4
assistenza tecnica	12,4
commerciale, vendite	15,7
controllo di gestione	15,7
finanza	12,4
legale	10,1
logistica, distribuzione	18,0
marketing, comunicazione, pubbliche relazioni	12,4
organizzazione, pianificazione	27,0
produzione	33,7

ricerca e sviluppo	74,2
risorse umane, selezione, formazione	30,3
segreteria, affari generali	16,9
sistemi informativi, EDP	11,2
Aspetti ritenuti rilevanti nella ricerca del lavoro: decisamente sì (%)	
acquisizione di professionalità	86,5
possibilità di carriera	65,2
possibilità di guadagno	55,1
stabilità/sicurezza del posto di lavoro	73,0
coerenza con gli studi	68,5
rispondenza a interessi culturali	46,1
utilità sociale del lavoro	50,6
prestigio che ricevi dal lavoro	44,9
coinvolgimento e partecipazione all'attività lavorativa e ai processi decisionali	47,2
indipendenza o autonomia	52,8
flessibilità dell'orario di lavoro	25,8
rapporti con i colleghi sul luogo di lavoro	48,3
luogo di lavoro (ubicazione, caratteristiche fisiche dell'ambiente di lavoro)	33,7
tempo libero	27,0
Tipo di lavoro cercato (%)	
nessuna preferenza	61,8
alle dipendenze nel settore pubblico	16,9
alle dipendenze nel settore privato	14,6
in conto proprio	6,7
Disponibilità a lavorare per tipo di relazione contrattuale: decisamente sì (%)	
ORARIO	
tempo pieno	84,3
part-time	34,8
CONTRATTO	
tempo indeterminato	91,0

tempo determinato	34,8
collaborazione (compreso lavoro a progetto)	37,1
inserimento (ex formazione e lavoro)	32,6
stage	38,2
apprendistato	31,5
lavoro interinale	29,2
telelavoro	16,9
autonomo/in conto proprio	46,1
Disponibilità a lavorare nelle seguenti aree geografiche: decisamente sì (%)	
provincia di residenza	78,7
sede degli studi	70,8
Italia settentrionale	50,6
Italia centrale	50,6
Italia meridionale	51,7
Stato europeo	49,4
Stato extraeuropeo	39,3
Disponibilità ad effettuare trasferte di lavoro (%)	
sì, anche con trasferimenti di residenza	66,3
sì, anche frequenti (senza cambi di residenza)	18,0
sì, ma solo in numero limitato	12,4
non disponibili a trasferte	1,1

Profilo dei laureati
Maggio 2015 - Consorzio Interuniversitario AlmaLaurea