

ALMA LAUREA: occupazione dei laureati a 1 anno

anno di indagine: 2014

anni dalla laurea: 1

tipo di corso: laurea magistrale/specialistica

Ateneo: Bari

Facoltà/Dipartimento/Scuola: Bioscienze, biotecnologie e biofarmaceutica (Dip.)

gruppo disciplinare: geo-biologico





classe di laurea: biologia (LM-6, 6/S)

corso di laurea: biologia cellulare e molecolare (LM-6)

| 1. Collettivo indagato | Collettivo selezionato |
|---|------------------------|
| Numero di laureati | 27 |
| Numero di intervistati | 23 |
| Tasso di risposta | 85,2 |
| Composizione per genere (%) | |
| Uomini | 25,9 |
| Donne | 74,1 |
| Età alla laurea (medie) | 26,8 |
| Voto di laurea in 110-mi (medie) | 109,7 |
| Durata degli studi (medie, in anni) | 2,6 |
| 2b. Formazione post-laurea | Collettivo selezionato |
| Ha partecipato ad almeno un'attività di formazione (%) | 69,6 |
| Attività di formazione: conclusa/in corso (% per attività) | |
| Collaborazione volontaria | 26,1 |
| Tirocinio/praticantato | 8,7 |
| Dottorato di ricerca | 17,4 |
| Scuola di specializzazione | 4,3 |
| Master universitario di I livello | 4,3 |
| Master universitario di II livello | 17,4 |
| Altro tipo di master | 13,0 |
| Stage in azienda | 13,0 |
| Corso di formazione professionale | - |
| Attività sostenuta da borsa di studio | 13,0 |

| 3. Condizione occupazionale | Collettivo selezionato |
|--|-------------------------------|
| Condizione occupazionale (%) | |
| Lavora | 21,7 |
| Non lavora e non cerca | 26,1 |
| Non lavora ma cerca | 52,2 |
| Quota che non lavora, non cerca ma è impegnata in un corso universitario/praticantato (%) | 21,7 |
| Quota che lavora, per genere (%) | |
| Uomini | 50,0 |
| Donne | 11,8 |
| Esperienze di lavoro post-laurea (%) | |
| Non lavora ma ha lavorato dopo la laurea | 8,7 |
| Non ha mai lavorato dopo la laurea | 69,6 |
| Tasso di occupazione (def. Istat - Forze di lavoro) | 56,5 |
| Tasso di disoccupazione (def. Istat - Forze di lavoro) | 35,0 |
| 4. Ingresso nel mercato del lavoro | Collettivo selezionato |
| Numero di occupati | 5 |
| Occupati: condizione occupazionale alla laurea (%) | |
| Prosegue il lavoro iniziato prima di iscriversi alla laurea specialistica/magistrale | - |
| Prosegue il lavoro iniziato durante la laurea specialistica/magistrale | - |
| Non prosegue il lavoro iniziato prima del conseguimento della laurea specialistica/magistrale | 20,0 |
| Ha iniziato a lavorare dopo la laurea specialistica/magistrale | 80,0 |
| Occupati: tempi di ingresso nel mercato del lavoro (medie, in mesi) | |
| Tempo dalla laurea all'inizio della ricerca del primo lavoro | 0,5 |

| | |
|---|-------------------------------|
| Tempo dall'inizio della ricerca al reperimento del primo lavoro | 6,5 |
| Tempo dalla laurea al reperimento del primo lavoro | 6,4 |
| 5. Caratteristiche dell'attuale lavoro | Collettivo selezionato |
| Tipologia dell'attività lavorativa (%) | |
| Autonomo effettivo | - |
| Tempo indeterminato | 20,0 |
| Totale stabile | 20,0 |
| Contratti formativi | - |
| Non standard | 40,0 |
| Parasubordinato | - |
| Altro autonomo | 20,0 |
| Senza contratto | 20,0 |
| Diffusione del part-time (%) | 60,0 |
| 6. Caratteristiche dell'azienda | Collettivo selezionato |
| Settore di attività (%) | |
| Pubblico | 20,0 |
| Privato | 80,0 |
| Non profit | - |
| Ramo di attività economica (%) | |
| Agricoltura | 20,0 |
| Metalmeccanica e meccanica di precisione | - |
| Edilizia | - |
| Chimica/Energia | - |
| Altra industria manifatturiera | - |
| Totale industria | - |
| Commercio | 20,0 |
| Credito, assicurazioni | - |
| Trasporti, pubblicità, comunicazioni | - |
| Consulenze varie | 20,0 |

| | |
|---|-------------------------------|
| Informatica | - |
| Altri servizi alle imprese | - |
| Pubblica amministrazione, forze armate | - |
| Istruzione e ricerca | - |
| Sanità | - |
| Altri servizi  | 40,0 |
| Totale servizi | 80,0 |
| 7. Guadagno | Collettivo selezionato |
| Guadagno mensile netto (medie, in euro)  | |
| Uomini | 425 |
| Donne | 1.251 |
| Totale | 755 |
| 8. Utilizzo e richiesta della laurea nell'attuale lavoro | Collettivo selezionato |
| Ha notato un miglioramento nel proprio lavoro dovuto alla laurea (%)  | - |
| Tipo di miglioramento notato nel lavoro (%)  | |
| Dal punto di vista economico | - |
| Nella posizione lavorativa | - |
| Nelle mansioni svolte | - |
| Nelle competenze professionali | - |
| Sotto altri punti di vista | - |
| Utilizzo delle competenze acquisite con la laurea (%) | |
| In misura elevata | 40,0 |
| In misura ridotta | 20,0 |
| Per niente | 40,0 |
| Richiesta della laurea per l'attività lavorativa (%) | |
| Richiesta per legge | 20,0 |
| Non richiesta ma necessaria | 20,0 |

| | |
|--|-------------------------------|
| Non richiesta ma utile | 20,0 |
| Non richiesta né utile | 40,0 |
| Utilità della laurea specialistica/magistrale per lo svolgimento dell'attività lavorativa | |
| Fondamentale per lo svolgimento dell'attività lavorativa | 20,0 |
| Utile per lo svolgimento dell'attività lavorativa | 40,0 |
| E' sufficiente la laurea di primo livello/una laurea precedente | - |
| E' sufficiente un titolo non universitario | 40,0 |
| 9. Efficacia della laurea e soddisfazione per l'attuale lavoro | Collettivo selezionato |
| Efficacia della laurea nel lavoro svolto (%) | |
| Molto efficace/Efficace | 40,0 |
| Abbastanza efficace | 20,0 |
| Poco/Per nulla efficace | 40,0 |
| Soddisfazione per il lavoro svolto (medie, scala 1-10) | 5,8 |
| Occupati che cercano lavoro (%) | 60,0 |
| 10. Ricerca del lavoro | Collettivo selezionato |
| Non occupati che cercano: ultima iniziativa per cercare lavoro (%) | |
| Ultimi 15 giorni | 58,3 |
| 15-30 giorni fa | 25,0 |
| 1-6 mesi fa | 8,3 |
| Oltre 6 mesi fa | 8,3 |
| Non occupati che non cercano: motivo della non ricerca (%) | |
| Studio | 100,0 |
| In attesa di chiamata dal datore di lavoro | - |
| Motivi personali | - |
| Mancanza di opportunità lavorative | - |
| Altro motivo | - |

Condizione Occupazionale dei laureati
Aprile 2015 - Consorzio Interuniversitario AlmaLaurea
Data ultimo aggiornamento: 16/04/2015